

MUNICIPIO DE NAHUATZEN
ESTADO DE ACTIVIDADES
DEL 01/01/2024 AL 31/12/2024
(EN PESOS)

Concepto	2024	2023
INGRESOS Y OTROS BENEFICIOS		
INGRESOS DE GESTIÓN	\$3,366,987.60	\$3,813,297.40
Impuestos	\$1,409,408.53	\$1,020,813.60
Cuotas y Aportaciones de Seguridad Social	\$0.00	\$0.00
Contribuciones de Mejoras	\$0.00	\$0.00
Derechos	\$1,820,766.27	\$2,642,223.64
Productos	\$0.00	\$13,492.16
Aprovechamientos	\$136,812.80	\$136,768.00
Ingresos por Venta de Bienes y Prestación de Servicios	\$0.00	\$0.00
PARTICIPACIONES, APORTACIONES, CONVENIOS, INCENTIVOS DERIVADOS	\$72,748,306.89	\$71,565,266.34
Participaciones, Aportaciones, Convenios, Incentivos Derivados de la	\$72,748,306.89	\$71,565,266.34
Transferencias, Asignaciones, Subsidios y Subvenciones, y Pensiones y	\$0.00	\$0.00
OTROS INGRESOS Y BENEFICIOS	\$2,089.31	\$0.00
Ingresos Financieros	\$2,089.31	\$0.00
Incremento por Variación de Inventarios	\$0.00	\$0.00
Disminución del Exceso de Estimaciones por Pérdida o Deterioro u	\$0.00	\$0.00
Disminución del Exceso de Provisiones	\$0.00	\$0.00
Otros Ingresos y Beneficios Varios	\$0.00	\$0.00
Total de Ingresos y Otros Beneficios	\$76,117,383.80	\$75,378,563.74
GASTOS Y OTRAS PÉRDIDAS		
GASTOS DE FUNCIONAMIENTO	\$28,639,714.45	\$30,202,007.36
Servicios Personales	\$14,874,533.21	\$14,067,144.67
Materiales y Suministros	\$5,362,069.47	\$7,331,178.12
Servicios Generales	\$8,403,111.77	\$8,803,684.57
Trasferencias, Asignaciones, Subsidios y Otras Ayudas	\$14,636,583.51	\$15,492,693.26
Transferencias Internas y Asignaciones al Sector Público	\$256,324.06	\$0.00
Transferencias al Resto del Sector Público	\$0.00	\$0.00
Subsidios y Subvenciones	\$11,700,106.10	\$13,984,851.83
Ayudas Sociales	\$2,680,153.35	\$1,507,841.43
Pensionamientos y Jubilaciones	\$0.00	\$0.00
Transferencias a Fideicomisos, Mandatos y Contratos Análogos	\$0.00	\$0.00
Transferencia a la Seguridad Social	\$0.00	\$0.00
Donativos	\$0.00	\$0.00
Transferencias al Exterior	\$0.00	\$0.00
PARTICIPACIONES Y APORTACIONES	\$0.00	\$0.00
Participaciones	\$0.00	\$0.00
Aportaciones	\$0.00	\$0.00
Convenios	\$0.00	\$0.00
INTERESES, COMISIONES Y OTROS GASTOS DE LA DEUDA PÚBLICA	\$0.00	\$0.00
Intereses de la Deuda Pública	\$0.00	\$0.00
Comisiones de la Deuda Pública	\$0.00	\$0.00
Gastos de la Deuda Pública	\$0.00	\$0.00
Costo por Coberturas	\$0.00	\$0.00
Apoyos Financieros	\$0.00	\$0.00
OTROS GASTOS Y PÉRDIDAS EXTRAORDINARIAS	\$0.00	\$0.00
Estimaciones, Depreciaciones, Deterioros, Obsolescencia y	\$0.00	\$0.00
Provisiones	\$0.00	\$0.00
Disminución de inventarios	\$0.00	\$0.00
Otros Gastos	\$0.00	\$0.00
INVERSIÓN PÚBLICA	\$28,904,749.42	\$31,247,961.64
Inversión Pública no Capitalizable	\$28,904,749.42	\$31,247,961.64

000068


Total de Gastos y Otras Pérdidas

\$72,181,047.38 \$76,942,662.26


Resultados del Ejercicio (Ahorro/Desahorro)

\$3,936,336.42 -\$1,564,098.52


H. AYUNTAMIENTO MUNICIPAL
 SERGIO ANTONIO PUNTOS
 MOLINA
 PRESIDENTE MUNICIPAL




M. JUANA FLORES MORALES
 SINDICA MUNICIPAL



JOSE TORRES AVILES
 TESORERO MUNICIPAL



M. OMAR GARCIA GAONA
 CONTRALOR MUNICIPAL



"Bajo protesta de decir verdad, declaramos que este reporte y sus notas son razonablemente correctos, y son responsabilidad del emisor."

000069